

# BSn

## 中間事業報告書

第84期

■平成25年4月1日～平成25年9月30日■

株式会社 新潟放送

## 株主の皆様へ



株主の皆様には、平素より格別のご支援を賜り、厚くお礼申し上げます。

ここに当社第84期中間事業報告書をお届けいたしますので、ご高覧賜りますようお願い申し上げます。

なお、中間配当につきましては、1株につき3円75銭とさせていただきます。

株主の皆様におかれましては、今後とも一層のご支援ご鞭撻を賜りますようお願い申し上げます。

平成25年12月

代表取締役社長 **竹石松次**

## 事業の概況

(平成25年4月1日から平成25年9月30日まで)

当上半期のわが国経済は、政府の経済対策に伴う公共投資の増加や、円安の追い風を受けた輸出企業の業績回復、株価上昇などで景気は持ち直しの動きが見られました。その反面、米国政府の債務問題、新興国経済の下振れ懸念など先行きは依然不透明な状況で推移しました。

放送業界におきましては、企業及び消費者マインドの改善により、テレビ収入では、収益の柱となるテレビスポット広告の出稿量に回復傾向がみられましたが、ラジオ収入では、若年層を中心とした、いわゆる「ラジオ離れ」に歯止めがかからず、低迷を余儀なくされました。

このような状況の中で、昨年創立60周年を迎えた当社は、新たな時代への一歩として、テレビ・ラジオ番組の更なる充実を図るとともに、放送以外の部門における事業やイベントを拡充し、広告主の需要に即した積極的な営業活動を推し進め、収益の確保に傾注いたしました。

この結果、当上半期の営業収益は33億9千8百万円と、前年同期に比べ3.5%の増収となりました。

利益面におきましては、全社を挙げて更なるコスト削減に努めた結果、経常利益は3億1千8百万円の計上、前年同期に比べ98.8%の増益となり、中間純利益は9千6百万円の計上、前年同期に比べ14.5%の増益となりました。

部門別の概況は次のとおりであります。

### ラジオ部門

ラジオ収入においては、県内において地域に密着した企画提案を行い、新規スポンサーの獲得を推し進めましたが、依然として首都圏を中心に、広告展開する企業がラジオ媒体を敬遠する傾向が続き、スポット収入、タイム収入とも減少しました。

また、制作収入においても、スポンサーの販売促進に連動した公開番組などの企画提案を積極的に推進しましたが、前年実績には届きませんでした。

この結果、ラジオ部門の収入は、前年同期比1.5%減の3億9千万円となりました。

## テレビ部門

テレビ収入においては、景気が持ち直しの兆しを見せる中、収益の柱であるスポット広告収入が首都圏を中心に好調に推移したことや、県内において新規のスポンサーを獲得できたことなどから前年実績を上回りました。

こうしたなか、毎週水曜日ゴールデンタイムのレギュラー番組「BSN水曜見ナイト」は、長岡花火と連動した初の2時間スペシャルを放送し高視聴率を獲得しました。また、新潟の若者が中心となって企画・制作する情報番組「ダイばん！」など新番組の制作にも精力的に取り組みました。

この結果、テレビ部門の収入は、前年同期比0.7%増の25億9千2百万円となりました。



横浜DeNAベイスターズVS読売ジャイアンツ  
(5月11日ハードオフ エコスタジアム新潟)

## その他の部門

当上半期は、プロ野球公式戦「横浜－巨人」2連戦の新潟開催をはじめ、世界的なネイチャーフォトグラファー「天野尚展」や日本初公開作品22点を含む17世紀バロック絵画の巨匠「ルーベンス展」など各種事業を展開しました。

また、弥彦競輪場で開催されたG1レース「寛仁親王牌」の式典イベントなどの新規事業にも積極的に取り組みました。

この結果、その他の部門の収入は、前年同期比33.0%増の4億1千5百万円となりました。



天野尚 写真展「新潟の風景～未来への記録」  
県立近代美術館（6/8～23）



弥彦競輪 寛仁親王牌式典イベント  
弥彦村（7/12～16）

当期後半につきましては、中国や新興国経済の減速化懸念などの不確定要素により、先行きには依然として不透明感が払拭できず、放送収入における主力であるテレビスポット広告の出稿量も楽観できない状況が続くと思われます。

このような状況のなかで、当社は放送収入はもとよりその他の収入にも注力すべく、事業体制の強化及び本社・支社の一体的な取り組みをこれまで以上に推進し、よりきめ細やかなセールス活動とデジタル時代に対応した新たな企画提案を進めてまいります。制作面におきましては、ラジオとテレビを連動させた新番組「情熱にいがた」をこの秋にスタートさせましたが、この番組のコンセプトは県内企業経営者たちの熱い思いを伝えるというもので、ラジオ、テレビの特性を生かしながらひとつのコンテンツをマルチユースで展開するものです。この試みには、ラジオを今まで以上に地域に密着した情報量豊かなメディアと位置づけると同時に、聴取率の低下傾向に歯止めをかける狙いがあります。

また、テレビでは当期前半と同様にゴールデンタイムのレギュラー番組「水曜見ナイト」の2時間スペシャルを制作するなど、さらなる番組の質と視聴率の向上を目指してまいります。さらに、この春に新潟市の万代地区に完成した新潟日報社の新社屋メディアシップ1階のスタジオでスタートしたラジオ、テレビの公開生放送も軌道に乗り、今後も新聞媒体と放送媒体が強力なタッグを組んで積極的なビジネスの拡大に取り組んでまいります。

そして、連結経営管理におきましても、コンプライアンス体制の充実とともに連結子会社のさらなる財務体質の強化に努め、BSNグループ全体としての企業価値の向上と強固で安定した経営基盤の確立に全力を尽くす所存であります。

## 中間貸借対照表

単位：千円（千円未満切捨て表示）

科 目	期 別	当中間会計期間末 (平成25年9月30日現在)	前中間会計期間末 (平成24年9月30日現在)	前事業年度末 (平成25年3月31日現在)
(資産の部)				
<b>流動資産</b>		<b>4,278,675</b>	<b>4,116,044</b>	<b>4,260,872</b>
現金及び預金		1,856,338	1,773,562	1,848,734
受取手形		-	-	105
売掛金		1,410,953	1,363,095	1,441,587
有価証券		286,217	241,210	226,153
未収入金		576,403	535,630	563,320
貯蔵品		3,343	4,153	4,497
繰延税金資産		166,717	155,629	169,335
その他		249,399	287,517	252,205
貸倒引当金		△270,698	△244,756	△245,065
<b>固定資産</b>		<b>7,141,060</b>	<b>6,969,923</b>	<b>7,295,276</b>
<b>有形固定資産</b>		<b>3,731,347</b>	<b>3,873,566</b>	<b>3,810,009</b>
建物		1,406,250	1,464,524	1,435,158
構築物		265,568	285,348	282,419
機械及び装置		725,195	775,525	740,287
車輛及び運搬具		6,033	9,349	6,375
工具器具及び備品		28,540	25,672	32,084
土地		1,179,712	1,189,592	1,179,712
リース資産		120,046	123,554	133,972
<b>無形固定資産</b>		<b>46,077</b>	<b>47,332</b>	<b>48,533</b>
借地権		3,830	3,830	3,830
ソフトウェア		42,246	42,713	44,345
リース資産		-	787	358
<b>投資その他の資産</b>		<b>3,363,634</b>	<b>3,049,024</b>	<b>3,436,732</b>
投資有価証券		1,835,105	1,365,524	1,877,465
関係会社株式		255,213	258,213	258,213
差入保証金		20,492	14,571	20,912
美術用品		211,196	211,196	211,196
繰延税金資産		482,611	830,902	599,951
前払年金費用		442,258	281,436	341,871
その他		159,154	127,421	169,508
貸倒引当金		△42,397	△40,242	△42,387
<b>資産合計</b>		<b>11,419,735</b>	<b>11,085,967</b>	<b>11,556,148</b>

科 目	期 別	当中間会計期間末 (平成25年9月30日現在)	前中間会計期間末 (平成24年9月30日現在)	前事業年度末 (平成25年3月31日現在)
<b>(負債の部)</b>				
<b>流 動 負 債</b>		<b>983,699</b>	<b>941,252</b>	<b>1,083,136</b>
一年以内返済予定長期借入金		103,200	90,000	103,200
代理店未払金		273,457	262,906	281,135
未 払 金		240,718	266,721	263,246
設備関係未払金		64,363	28,285	74,712
未払法人税等		25,163	42,397	103,211
賞与引当金		156,400	150,456	159,000
そ の 他		120,396	100,484	98,631
<b>固 定 負 債</b>		<b>751,005</b>	<b>942,096</b>	<b>861,544</b>
長期借入金		514,100	605,000	585,700
リース債務		91,799	109,559	117,396
役員退職慰労引当金		106,050	113,770	126,330
そ の 他		39,056	113,766	32,118
<b>負 債 合 計</b>		<b>1,734,705</b>	<b>1,883,348</b>	<b>1,944,681</b>
<b>(純資産の部)</b>				
<b>株 主 資 本</b>		<b>9,623,262</b>	<b>9,471,656</b>	<b>9,557,262</b>
資 本 金		300,000	300,000	300,000
資 本 剰 余 金		5,750	5,750	5,750
資 本 準 備 金		5,750	5,750	5,750
利 益 剰 余 金		9,317,985	9,166,350	9,251,956
利 益 準 備 金		75,000	75,000	75,000
その他利益剰余金		9,242,985	9,091,350	9,176,956
別 途 積 立 金		8,108,400	8,108,400	8,108,400
繰越利益剰余金		1,134,585	982,950	1,068,556
自 己 株 式		△473	△444	△444
評価・換算差額等		61,768	△269,037	54,204
その他有価証券評価差額金		61,768	△269,037	54,204
<b>純 資 産 合 計</b>		<b>9,685,030</b>	<b>9,202,618</b>	<b>9,611,466</b>
<b>負債及び純資産合計</b>		<b>11,419,735</b>	<b>11,085,967</b>	<b>11,556,148</b>

## 中間損益計算書

単位：千円（千円未満切捨て表示）

科 目	期 別	当中間会計期間 (自 平成25年4月1日 至 平成25年9月30日)	前中間会計期間 (自 平成24年4月1日 至 平成24年9月30日)	前事業年度 (自 平成24年4月1日 至 平成25年3月31日)
<b>営業収益</b>		<b>3,398,238</b>	<b>3,283,159</b>	<b>6,558,760</b>
ラジオ収入		390,257	396,389	803,811
テレビ収入		2,592,065	2,574,156	5,215,366
その他の収入		415,914	312,612	539,582
<b>営業費用</b>		<b>1,638,644</b>	<b>1,633,403</b>	<b>3,161,989</b>
放送事業費		1,269,540	1,341,599	2,668,729
その他事業費		369,103	291,803	493,260
<b>売上総利益</b>		<b>1,759,593</b>	<b>1,649,755</b>	<b>3,396,771</b>
販売費及び一般管理費		1,489,084	1,532,304	3,080,462
販売費		945,941	980,899	1,993,933
一般管理費		543,142	551,404	1,086,528
<b>営業利益</b>		<b>270,509</b>	<b>117,451</b>	<b>316,308</b>
<b>営業外収益</b>		<b>57,873</b>	<b>50,521</b>	<b>77,138</b>
受取利息・配当金		44,269	42,883	60,998
その他		13,603	7,637	16,140
<b>営業外費用</b>		<b>9,547</b>	<b>7,609</b>	<b>16,116</b>
支払利息		4,303	4,657	9,069
その他		5,244	2,951	7,046
<b>経常利益</b>		<b>318,835</b>	<b>160,363</b>	<b>377,331</b>
<b>特別利益</b>		<b>5,192</b>	<b>31,925</b>	<b>43,230</b>
固定資産売却益		67	31,890	39,667
貸倒引当金取崩益		-	35	-
建設助成金		-	-	2,231
投資有価証券売却益		5,125	-	1,331
<b>特別損失</b>		<b>111,633</b>	<b>32,409</b>	<b>50,852</b>
固定資産除却損		6,181	2,857	11,723
本社分館解体工事代		63,122	-	-
アナログ中継局撤去引当金繰入額		17,210	29,330	29,330
投資有価証券評価損		-	0	6,608
貸倒引当金繰入額		25,080	90	2,579
その他		39	131	610
<b>税引前中間(当期)純利益</b>		<b>212,394</b>	<b>159,879</b>	<b>369,709</b>
法人税、住民税及び事業税		1,008	43,292	116,713
法人税等調整額		115,360	32,728	53,534
<b>中間(当期)純利益</b>		<b>96,025</b>	<b>83,859</b>	<b>199,462</b>



## 中間株主資本等変動計算書

当中間会計期間（自 平成25年 4月1日 至 平成25年 9月30日）

単位：千円（千円未満切捨て表示）

	株主資本					
	資本金	資本剰余金		利益剰余金		
		資本準備金	資本剰余金 合計	利益準備金	その他の利益剰余金	
					別途積立金	繰越利益 剰余金
平成25年 4月 1日 残高	300,000	5,750	5,750	75,000	8,108,400	1,068,556
中間会計期間中の変動額						
剰余金の配当						△29,996
中間純利益						96,025
株主資本以外の項目の中間 会計期間中の変動額（純額）						
中間会計期間中の変動額合計	-	-	-	-	-	66,029
平成25年 9月30日 残高	300,000	5,750	5,750	75,000	8,108,400	1,134,585

	株主資本			評価・換算差額等		純資産 合計
	利益剰余金	自己株式	株主資本 合計	その他 有価証券 評価差額金	評価・換算 差額等合計	
	利益剰余金 合計					
平成25年 4月1日 残高	9,251,956	△444	9,557,262	54,204	54,204	9,611,466
中間会計期間中の変動額						
剰余金の配当	△29,996		△29,996			△29,996
中間純利益	96,025		96,025			96,025
自己株式の取得		△29	△29			△29
株主資本以外の項目の中間 会計期間中の変動額（純額）				7,564	7,564	7,564
中間会計期間中の変動額合計	66,029	△29	65,999	7,564	7,564	73,564
平成25年 9月30日 残高	9,317,985	△473	9,623,262	61,768	61,768	9,685,030

## 個別注記表

### (中間貸借対照表の注記)

注記項目	当中間会計期間末 (平成25年9月30日現在)	前中間会計期間末 (平成24年9月30日現在)	前事業年度末 (平成25年3月31日現在)
	千円	千円	千円
有形固定資産の 減価償却累計額	10,737,191	11,113,294	11,166,979
担保に供している資産			
定期預金	150,000	150,000	150,000
建物	921,777	1,051,988	1,027,887
土地	1,047,429	1,047,429	1,047,429

### (中間損益計算書の注記)

注記項目	当中間会計期間 (自 平成25年4月1日 至 平成25年9月30日)	前中間会計期間 (自 平成24年4月1日 至 平成24年9月30日)	前事業年度 (自 平成24年4月1日 至 平成25年3月31日)
	千円	千円	千円
減価償却実施額			
有形固定資産	200,542	216,539	441,117
無形固定資産	6,326	5,053	11,919

### (中間株主資本等変動計算書の注記)

注記項目	当中間会計期間 (自 平成25年4月1日 至 平成25年9月30日)	前中間会計期間 (自 平成24年4月1日 至 平成24年9月30日)	前事業年度 (自 平成24年4月1日 至 平成25年3月31日)
1株当たり			
中間(当期)純利益	16円01銭	13円98銭	33円25銭
(発行済株式総数)	(6,000,000株)	(6,000,000株)	(6,000,000株)
(期末自己株式数)	(694株)	(640株)	(640株)

## 重要な子会社の状況

会社名	資本金 百万円	出資比率 %	主要な事業内容
(株) B S N ウェーブ	85	100.0	建物サービス及び不動産業
(株) イタリア軒	50	100.0	ホテル及び飲食業
(株) B S N アイネット	200	65.5	情報処理サービス及び電算機器の販売
(株) ビーアイテック	50	65.5	パソコン機器及び関連商品の販売、及びシステム建設並びに保守
(株) I T スクエア	80	56.3	情報化戦略立案支援及び情報システム導入調達支援

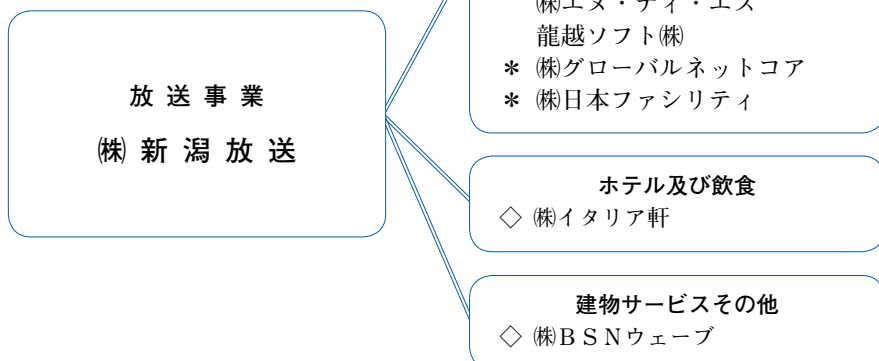
(注) (株) ビーアイテックへの出資比率は、(株) B S N アイネットが所有する株式の間接所有分です。また(株) I T スクエアへの出資比率は、直接所有分及び(株) B S N アイネットが所有する株式の間接所有分であり、それぞれ当社の実質持分を示しております。

当社の連結決算における連結対象子会社は上記の重要な子会社5社であり、当中間期の連結売上高は96億4千9百万円（前年同期比3億4千7百万円増）となりました。連結経常利益は3億2千万円の計上（前年同期は5千7百万円の損失計上）、連結中間純利益は1億4百万円の計上（前年同期は3千7百万円の損失計上）となりました。

## B S N グループ

当社、子会社8社、及び関連会社2社

(◇ は連結対象子会社)  
(\* は関連会社)



## 中間連結貸借対照表

単位：千円（千円未満切捨て表示）

科 目	期 別	当中間連結会計期間末 (平成25年9月30日現在)	前中間連結会計期間末 (平成24年9月30日現在)	前連結会計年度末 (平成25年3月31日現在)
(資産の部)				
<b>流 動 資 産</b>		<b>8,692,508</b>	<b>8,650,015</b>	<b>9,108,981</b>
現金及び預金		3,682,960	3,633,776	3,170,878
受取手形及び売掛金		3,122,202	3,068,523	4,826,027
有 価 証 券		286,217	246,217	231,161
商 品		425,774	499,184	80,085
原 材 料		33,759	14,647	11,035
仕 掛 品		533,910	497,706	211,381
繰延税金資産		200,127	249,205	191,095
そ の 他		416,893	448,747	399,380
貸倒引当金		△9,338	△7,993	△12,063
<b>固 定 資 産</b>		<b>11,852,851</b>	<b>11,359,057</b>	<b>11,936,507</b>
<b>有 形 固 定 資 産</b>		<b>7,456,805</b>	<b>7,439,296</b>	<b>7,659,987</b>
建物及び構築物		3,183,457	3,316,342	3,263,200
機械装置及び運搬具		787,752	850,312	806,552
土 地		2,312,815	2,322,695	2,312,815
リ ー ス 資 産		1,035,108	909,252	1,188,380
そ の 他		137,671	40,695	89,039
<b>無 形 固 定 資 産</b>		<b>687,208</b>	<b>464,378</b>	<b>466,297</b>
<b>投資その他の資産</b>		<b>3,708,838</b>	<b>3,455,383</b>	<b>3,810,221</b>
投資有価証券		2,003,121	1,534,561	2,050,363
繰延税金資産		654,272	1,041,745	780,172
そ の 他		1,093,840	919,318	1,022,072
貸倒引当金		△42,397	△40,242	△42,387
<b>資 産 合 計</b>		<b>20,545,360</b>	<b>20,009,073</b>	<b>21,045,488</b>

科 目	期 別	当中間連結会計期間末 (平成25年9月30日現在)	前中間連結会計期間末 (平成24年9月30日現在)	前連結会計年度末 (平成25年3月31日現在)
<b>(負債の部)</b>				
<b>流動負債</b>		<b>4,649,064</b>	<b>4,647,288</b>	<b>4,894,979</b>
未払金		2,512,434	2,610,829	2,648,810
短期借入金		924,840	991,640	909,840
リース債務		378,566	323,315	404,564
未払法人税等		82,470	62,424	180,754
賞与引当金		466,999	436,717	408,639
その他		283,752	222,361	342,370
<b>固定負債</b>		<b>2,551,811</b>	<b>2,792,397</b>	<b>2,881,027</b>
長期借入金		1,130,370	1,261,910	1,288,290
リース債務		718,926	647,069	856,359
退職給付引当金		309,570	337,432	325,941
役員退職慰労引当金		257,874	256,279	280,097
アナログ中継局撤去引当金		39,056	60,637	32,118
その他		96,014	229,069	98,221
<b>負債合計</b>		<b>7,200,875</b>	<b>7,439,686</b>	<b>7,776,006</b>
<b>(純資産の部)</b>				
<b>株主資本</b>		<b>11,955,381</b>	<b>11,604,580</b>	<b>11,880,944</b>
資本金		300,000	300,000	300,000
資本剰余金		5,750	5,750	5,750
利益剰余金		11,650,105	11,299,274	11,575,638
自己株式		△473	△444	△444
<b>その他の包括利益累計額</b>		<b>61,027</b>	<b>△271,170</b>	<b>53,924</b>
その他有価証券評価差額金		61,027	△271,170	53,924
<b>少数株主持分</b>		<b>1,328,076</b>	<b>1,235,976</b>	<b>1,334,612</b>
<b>純資産合計</b>		<b>13,344,485</b>	<b>12,569,387</b>	<b>13,269,482</b>
<b>負債及び純資産合計</b>		<b>20,545,360</b>	<b>20,009,073</b>	<b>21,045,488</b>

## 中間連結損益計算書

単位：千円（千円未満切捨て表示）

科 目	期 別	当中間連結会計期間 (自 平成25年4月1日 至 平成25年9月30日)	前中間連結会計期間 (自 平成24年4月1日 至 平成24年9月30日)	前連結会計年度 (自 平成24年4月1日 至 平成25年3月31日)
営業収益		9,649,956	9,302,107	21,251,403
売上原価		6,891,695	6,869,280	15,561,338
売上総利益		2,758,260	2,432,827	5,690,064
販売費及び一般管理費		2,460,544	2,511,074	5,084,449
販    売    費		1,467,279	1,504,284	3,050,936
一    般    管    理    費		993,264	1,006,789	2,033,512
営業利益		297,716	△78,247	605,615
営業外収益		45,819	42,716	75,164
受取利息・配当金		26,833	27,865	45,733
賃貸料収入		5,503	4,494	9,601
その他		13,482	10,356	19,829
営業外費用		21,844	21,940	45,554
支払利息		17,373	18,453	37,802
その他		4,470	3,486	7,752
経常利益		321,691	△57,471	635,225
特別利益		39,646	32,148	44,460
固定資産売却益		-	31,890	39,783
固定資産受贈益		34,303	-	-
投資有価証券売却益		5,275	150	1,481
建設助成金		-	-	2,231
その他		67	108	963
特別損失		87,359	32,873	64,322
固定資産除却損		6,015	2,874	12,230
本社分館解体工事代		63,122	-	-
投資有価証券評価損		627	0	6,608
アナログ中継局撤去引当金繰入額		17,210	29,330	29,330
その他		384	668	16,152
税金等調整前中間（当期）純利益		273,978	△58,196	615,362
法人税等		165,893	23,549	-
法人税、住民税及び事業税		-	-	205,322
法人税等調整額		-	-	87,342
少数株主損益調整前中間純利益		108,085	△81,745	322,697
少数株主利益（控除）		3,621	△44,309	53,933
中間（当期）純利益		104,463	△37,435	268,763

## 中間連結株主資本等変動計算書

当中間連結会計期間（自平成25年4月1日 至平成25年9月30日）

単位：千円（千円未満切捨て表示）

	株主資本				
	資本金	資本剰余金	利益剰余金	自己株式	株主資本合計
平成25年4月1日残高	300,000	5,750	11,575,638	△444	11,880,944
中間連結会計期間中の変動額					
剰余金の配当			△29,996		△29,996
中間純利益			104,463		104,463
自己株式の取得				△29	△29
株主資本以外の項目の 中間連結会計期間中の 変動額（純額）					
中間連結会計期間中の変動額合計	—	—	74,466	△29	74,437
平成25年9月30日残高	300,000	5,750	11,650,105	△473	11,955,381

	その他の包括利益累計額		少数株主 持 分	純資産合計
	その他有価証券 評価差額金	その他の包括利益 累計額合計		
平成25年4月1日残高	53,924	53,924	1,334,612	13,269,482
中間連結会計期間中の変動額				
剰余金の配当				△29,996
中間純利益				104,463
自己株式の取得				△29
株主資本以外の項目の 中間連結会計期間中の 変動額（純額）	7,102	7,102	△6,536	565
中間連結会計期間中の変動額合計	7,102	7,102	△6,536	75,003
平成25年9月30日残高	61,027	61,027	1,328,076	13,344,485

## 中間連結キャッシュ・フロー計算書

単位：千円（千円未満切捨て表示）

科 目	期 別	当中間連結会計期間 (自 平成25年4月1日 至 平成25年9月30日)	前中間連結会計期間 (自 平成24年4月1日 至 平成24年9月30日)	前連結会計年度 (自 平成24年4月1日 至 平成25年3月31日)
	営業活動によるキャッシュ・フロー		1,432,440	1,276,463
投資活動によるキャッシュ・フロー		△515,820	△263,811	△600,147
財務活動によるキャッシュ・フロー		△409,680	△222,931	△424,036
現金及び現金同等物の増加額		506,938	789,720	311,565
現金及び現金同等物の期首残高		3,237,439	2,788,214	2,788,214
現金及び現金同等物の中間期末(期末)残高		3,744,378	3,715,593	3,237,439

## 取締役、監査役及び顧問、特別顧問

（平成25年10月1日現在）

代表取締役社長	竹石 松次	取 締 役	高橋 道映
専務取締役	梅津 雅之	取 締 役	豊中 俊榮
常務取締役	金親 顯男	取 締 役	並木 富士雄
常務取締役	水田 義雄	監査役（常勤）	大石 昌幸
取 締 役	赤塚 幸	監 査 役	星野 元
取 締 役	斎藤 和利	監 査 役	中山 輝也
取 締 役	島田 好久	監 査 役	瀬賀 弥平
		顧 問	田中 眞紀子
		特 別 顧 問	高澤 正樹
		特 別 顧 問	牧野 庄三



## 株 主 メ モ

事業年度	毎年4月1日から翌年3月31日		
定時株主総会	毎年6月		
剰余金の配当	毎年3月31日の最終の株主名簿に記載又は記録された株主又は登録株式質権者に対しお支払いいたします。		
中間配当	取締役会の決議によって、中間配当を実施する場合は、毎年9月30日最終の株主名簿に記載又は記録された株主又は登録株式質権者に対しお支払いいたします。		
株主名簿管理人	東京都中央区八重洲一丁目2番1号 みずほ信託銀行株式会社		
単元株式数	100株	公告掲載新聞	新潟日報

~~~~~

### ◇お取扱窓口

**証券会社等に口座をお持ちの場合**……………住所変更や買取請求等株主様の各種お手続きは、原則として口座を開設されている証券会社等経由で行っていただくこととなりますので、ご利用の証券会社等へご連絡をお願いいたします。

**証券会社等に口座をお持ちでない場合（特別口座の場合）**……………下記のお取扱店にてお取次いたします。

なお、支払明細の発行に関するお手続きにつきましては、みずほ信託銀行の下記の連絡先にお問合せください。

### ◇お問合せ先

〒168-8507 東京都杉並区和泉 2-8-4  
みずほ信託銀行 証券代行部  
フリーダイヤル 0120-288-324  
(土・日・祝日を除く 9:00～17:00)

### ◇お取扱店

みずほ証券

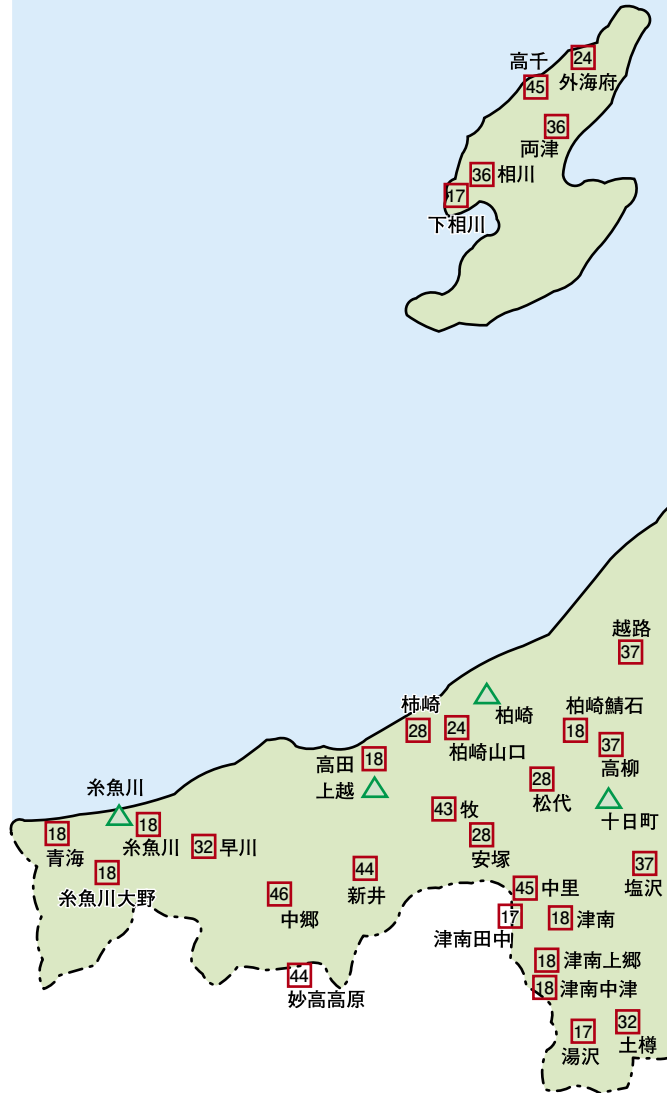
本店、全国各支店及び営業所  
プラネットブース（みずほ銀行内の店舗）でもお取扱いいたします。  
※カスタマープラザではお取扱いできませんのでご了承ください。

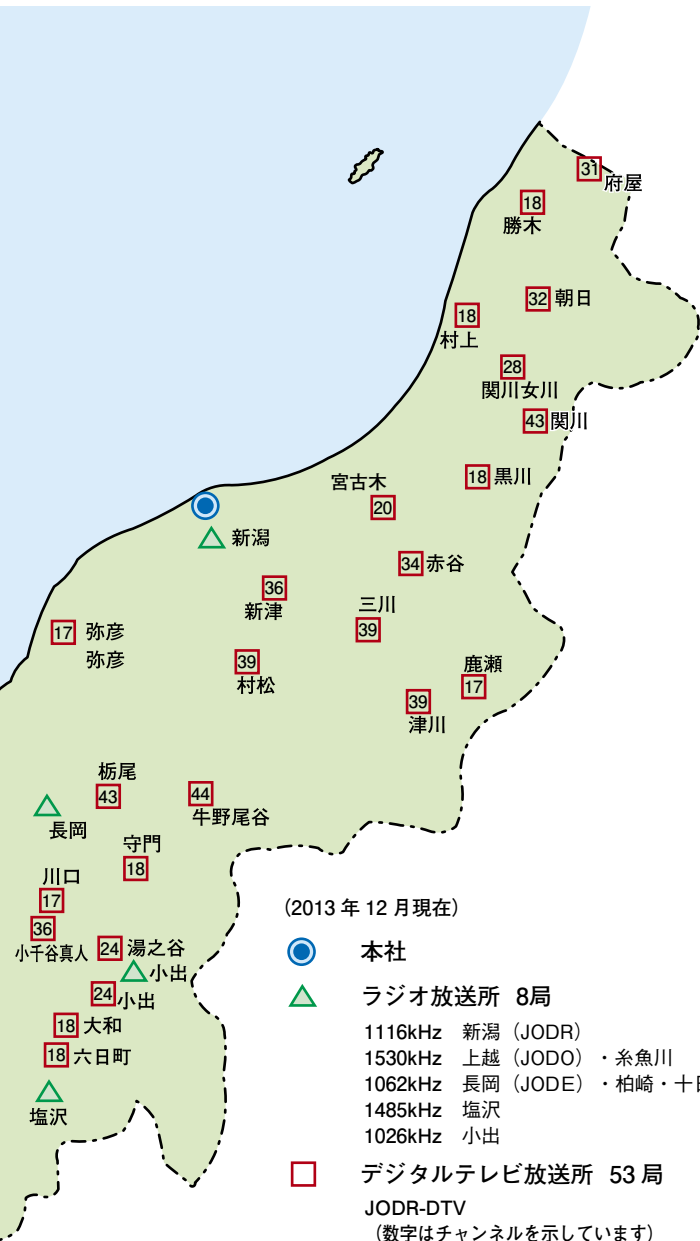
みずほ信託銀行

本店及び全国各支店  
※トラストラウンジではお取扱いできませんのでご了承ください。

### ◇未払配当金のお支払

みずほ信託銀行 本店及び全国各支店  
みずほ銀行 本店及び全国各支店  
(みずほ証券では、お取次ぎのみとなります)





BSN リモコン番号は⑥

**BSn**  
Radio & Television



<http://www.ohbsn.com>

|                                |           |                          |                                                       |                  |
|--------------------------------|-----------|--------------------------|-------------------------------------------------------|------------------|
| <input type="checkbox"/> 本 社   | 〒951-8655 | 新潟市中央区川岸町3-18            | tel 025(267)4111                                      |                  |
| <input type="checkbox"/> 事 業 局 | 〒950-8548 | 新潟市中央区万代3-1-1<br>メディアシップ | tel 025(290)7844(企画事業部)<br>tel 025(290)7866(コンテンツ事業部) |                  |
| <input type="checkbox"/> 長岡支社  | 〒940-0082 | 長岡市千歳1-3-43              | メディアがらっと                                              | tel 0258(35)7531 |
| <input type="checkbox"/> 上越支社  | 〒943-0831 | 上越市仲町4-3-19              | マルケーバスビル                                              | tel 025(524)2115 |
| <input type="checkbox"/> 東京支社  | 〒104-0061 | 東京都中央区銀座5-15-1           | 南海東京ビル                                                | tel 03(3543)5001 |
| <input type="checkbox"/> 大阪支社  | 〒530-0001 | 大阪市北区梅田1-3-1-800         | 大阪駅前第1ビル                                              | tel 06(6344)2701 |